









Bilaga 2A - Situationsplan 10 vindkraftverk

-  Projektområde
-  Logistikyta
-  Yta inom vilken servicebyggnad och transformator planeras
-  Vindkraftverk
-  Flyttmån vindkraftverk
-  Internt vägnät
-  Kran- och montageyta
-  Etableringsyta

0 500 1 000 m

